


Weekly:  
еженедельный обзор рынка  
еврооблигаций



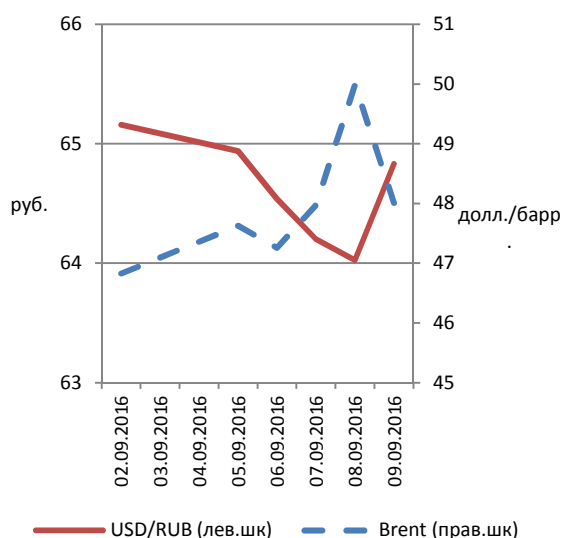
**финам**



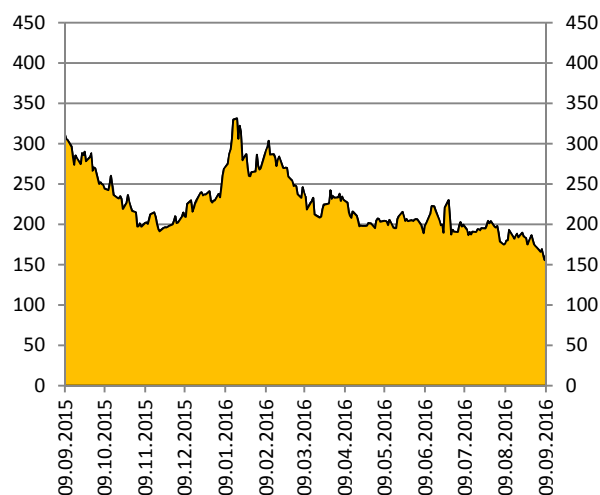
## Обзор российского рынка

Несмотря на некоторый отскок цен на нефть, российская суверенная кривая практически не сдвинулась с места по итогам прошлой недели. Доходности «Россия-30» и «Россия-42» составили 2,3 и 4,6 % соответственно, в то время как доходность «Россия-23» осталась на отметке 3,3 %. В результате спред к 10-летним казначейским облигациям США продолжил обновлять локальные минимумы, опустившись до отметки 162 б. п.

Динамика цены нефти Brent и курса рубля к доллару



Спред «Россия-23» к UST-10 (базисные пункты)



Источник: Bloomberg, ИК «ФИНАМ»

Цены российских корпоративных бондов немного подрастали, причем наилучшую динамику показал первый эшелон. Сильно выглядела кривая «ВЭБа» и в целом госбанки. Хуже рынка торговались телекомы и бонды химических компаний.

## Лидеры роста (2–9 сентября 2016 г.)

Выпуск	Ранг выплат	Цена	Изменение цены за период, п. п.	Доходность к погашению (оферте), %	Дюрация, лет	Купон, %
«ВЭБ» (погашение 22.11.2025)	Ст.необеспеч.	111,7	2,3	5,2	7,0	6,8
Home Credit Bank (19.04.2021)	Субордин.	103,6	1,8	8,9	2,2	10,5
«ВЭБ» (21.11.2023)	Ст.необеспеч.	106,8	1,7	4,8	5,9	5,942
Сбербанк (26.02.2024)	Субордин.	101,6	1,3	4,8	2,3	5,5
«ВЭБ» (05.07.2022)	Ст.необеспеч.	107,4	1,3	4,6	5,0	6,025

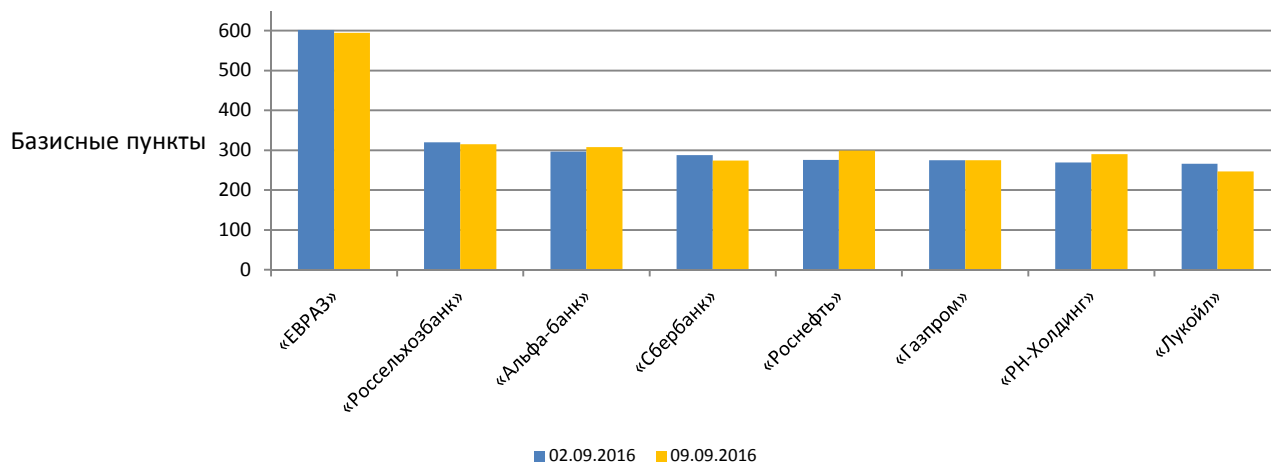
## Лидеры снижения (2–9 сентября 2016 г.)

Выпуск	Ранг выплат	Цена	Изменение цены за период, п. п.	Доходность к погашению (оферте), %	Дюрация, лет	Купон, %
«Ханты-Мансийский Банк» (погашение 18.06.2023)	Субордин.	81,4	-4,5	14,4	4,7	10,0
Дальневосточное морское пароходство (02.05.2020)	Обеспеч.	46,4	-2,9	35,7	3,0	8,75
«ВТБ» (30.06.2035)	Ст.необеспеч.	104,8	-0,2	5,8	11,4	6,25
«Банк «Открытие» (25.04.2018)	Ст.необеспеч.	106,0	-0,2	3,4	1,5	7,25
«Альфа-Банк» (25.09.2017)	Ст.необеспеч.	105,6	-0,2	2,4	1,0	7,875

Источник: Bloomberg, ИК «ФИНАМ»

Уровень кредитного риска на «Россию» CDS 5Y сократился до двухлетних минимумов, закончив пятницу на отметке 202 б. п. В корпоративном сегменте не отмечено единой динамики изменения стоимости страховки от дефолта.

### 5-летние спреды по CDS на российские корпоративные еврооблигации



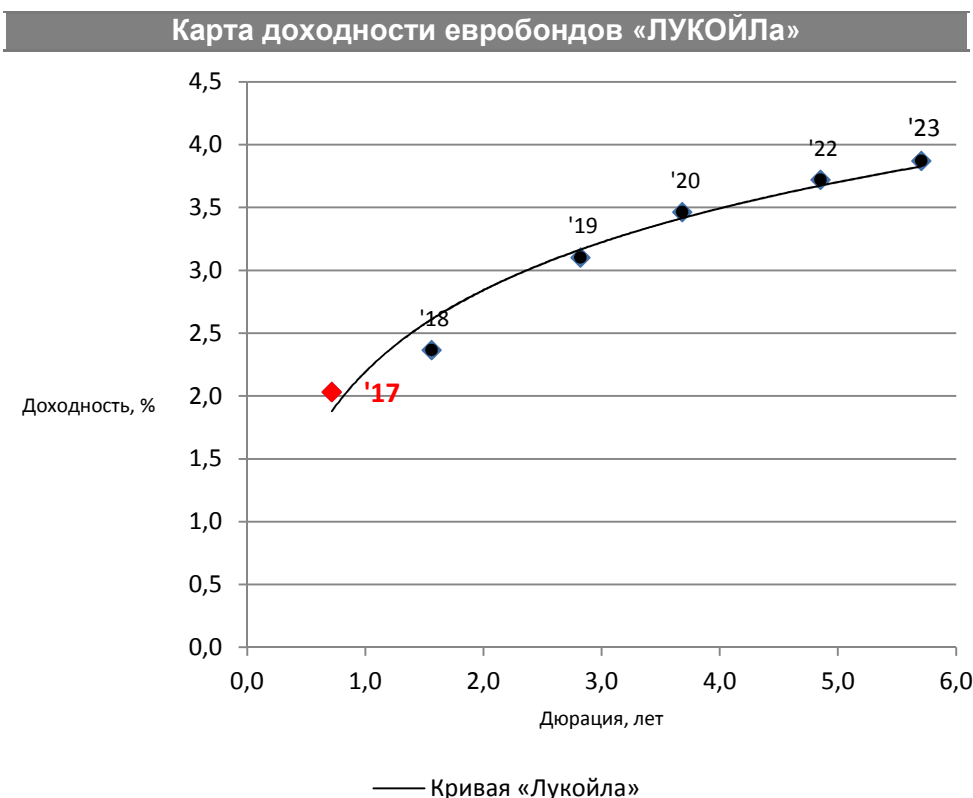
Источник: Bloomberg, ИК «ФИНАМ»

**Сегодня с утра российский евробондовый рынок находится под влиянием негативной общемировой конъюнктуры. В зоне ценовой коррекции — суверенные выпуски, тогда как корпоративный сегмент пока чувствует себя относительно стабильно.**

## Инвестиционные идеи (российские евробонды)

Торговый код облигации	ISIN	Ранг выплат	Рейтинг (Moody's /S&P/ Fitch)	Дюрация, лет	Цена	Доходность к погашению (оферте), %	Купон, %
LUKOIL 17	XS0304273948	Ст.необ есп.	Ba1/BBB-/BBB-	0,7	103,1	2,0	6,356

Среди коротких евробондов (с дюрацией до года) обратим внимание на выпуск «ЛУКОЙЛа» с погашением в 2017 г. Недавно компания раскрыла показатели за II кв. 2016 г. по МСФО, подтвердив свое высокое кредитное качество. Чистый долг снизился за квартал на 12 % — до 519 млрд руб. Метрика «Чистый долг/ЕБИТДА» составила комфортные 0,7. Объем ликвидности на счетах покрывает краткосрочный долг в 2,6 раза. Отметим, что график погашения долга компании не предполагает крупных выплат до 2018 г.

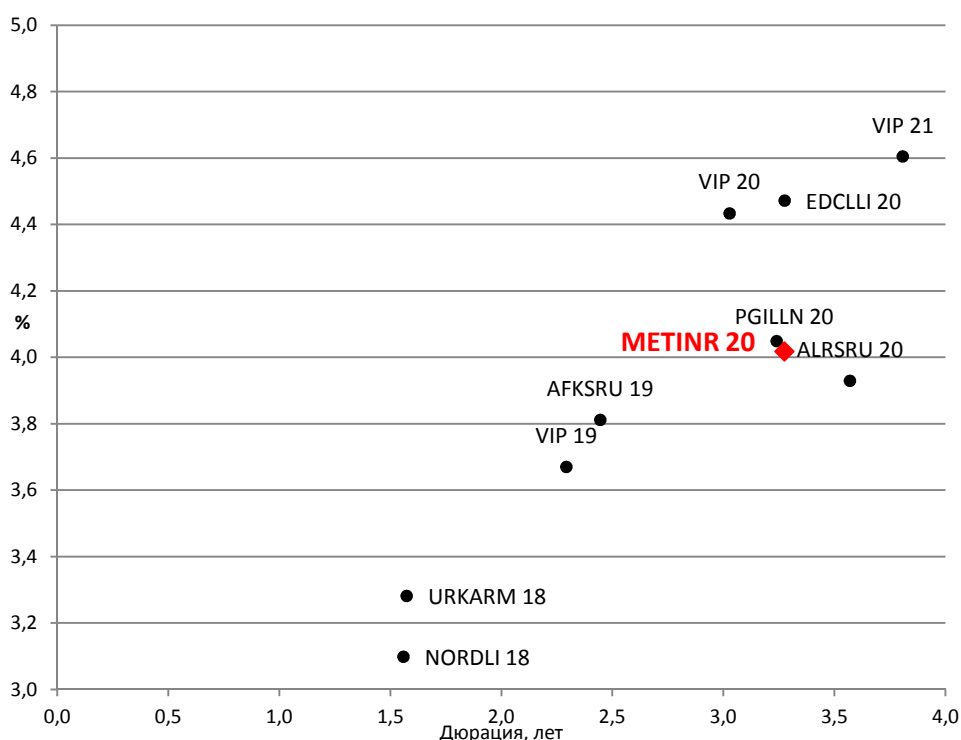


Источник: Bloomberg, ИК «ФИНАМ»

Торговый код облигации	ISIN	Ранг выплат	Рейтинг (Moody's /S&P/ Fitch)	Дюрация, лет	Цена	Доходность к погашению (оферте), %	Купон, %
МЕТINR 20	XS0918297382	Ст.необ-есп.	Ba2/BB/BB	3,2	105,2	4,1	5,625

В сегменте российских бумаг умеренной дюрации отметим единственный евробонд компании «Металлоинвест» с погашением в 2020 г. В конце августа компания раскрыла отчетность за II кв. 2016 г. по МСФО, показав рост метрики «Чистый долг/ЕБИТДА» до 3,3. Рост данного показателя связан со снижением ЕБИТДА, тогда как величина чистого долга практически не изменилась. Вместе с тем риски рефинансирования у «Металлоинвеста» остаются невысокими: подушка ликвидности компании вместе с невыбранными кредитными линиями превышает весь объем долга с погашением до конца 2018 г. В целом, на наш взгляд, МЕТINR 20 смотрится довольно интересно относительно бумаг схожего рейтинга и дюрации.

Карта доходности российских евробондов нефинансового сектора с рейтингом BB/B+



Источник: Bloomberg, ИК «ФИНАМ»

## Инвестиционные идеи (иностранные евробонды)

Торговый код облигации	ISIN	Ранг выплат	Рейтинг (Moody's /S&P/ Fitch)	Дюрация, лет	Цена	Доходность к погашению (оферте), %	Купон, %
SPLS 4 3/8 01/12/23	US855030AM47	Ст.необесп.	Baa2/BBB-/BB+	5,4	102,7	3,9 (3,9)	4,375

Среди бумаг инвестиционного рейтинга с привлекательной доходностью обратим внимание на еврозаём американской компании **STAPLES, Inc.** Старший необеспеченный 10-летний евробонд объемом 0,5 млрд долл. был размещен в январе 2013 г. По бумаге предусмотрен колл-опцион за три месяца до погашения по цене 100 %. В случае, если агентства Moody's и/или S&P понизят свои рейтинги по бумаге до Ba1 и BB+ соответственно, ее купон увеличится на 25 б. п. Отметим, что все три агентства «большой тройки» пересматривали свои рейтинги по бумаге достаточно недавно — в мае текущего года.

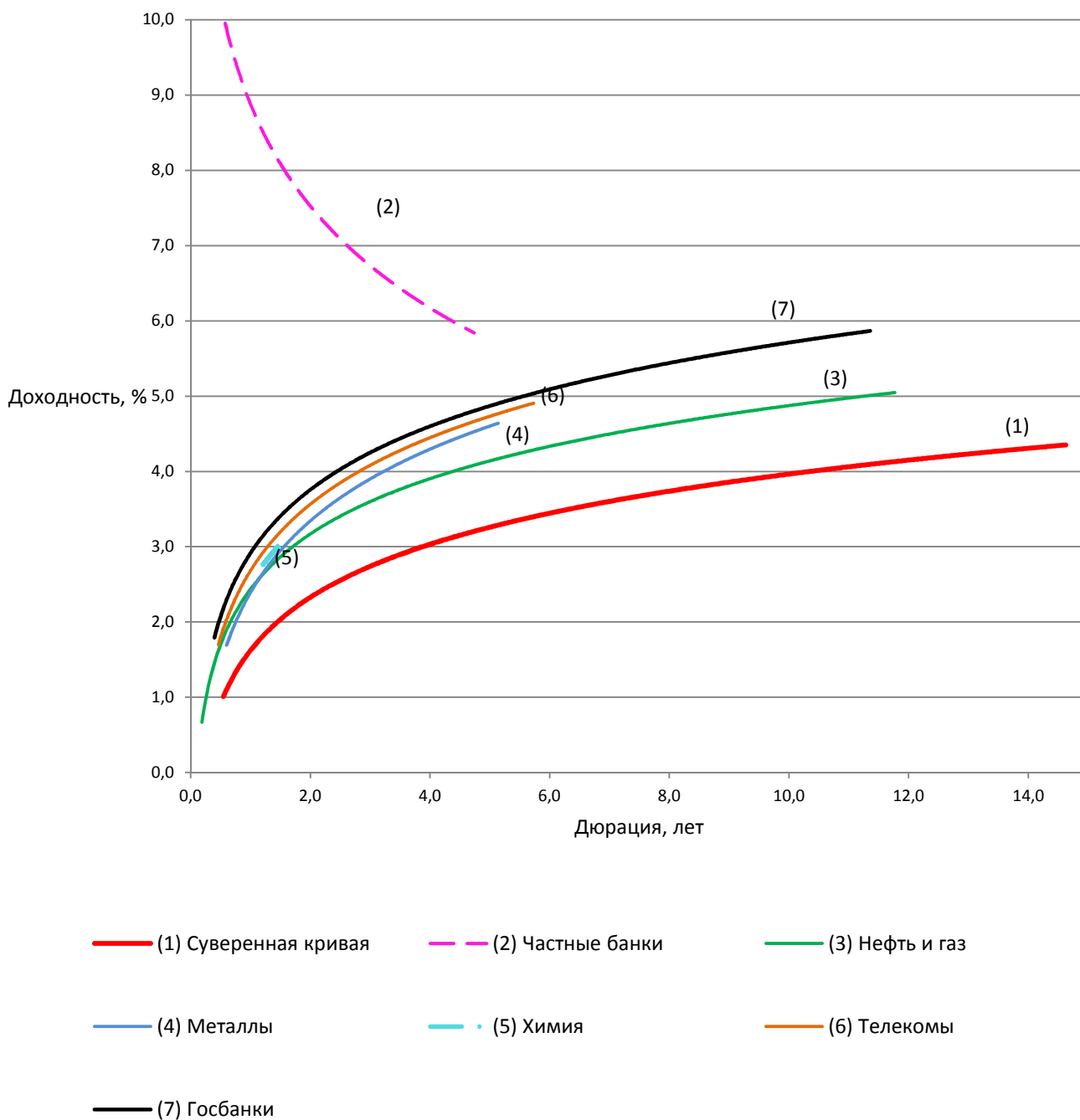
Корпорация STAPLES реализует в розницу канцтовары, мебель и оргтехнику. Среди ее клиентов как частные потребители, так и предприятия в США, Канаде, Великобритании и Германии. STAPLES предоставляет услуги через офисные гипермаркеты, по почтовым каталогам, через интернет и контрактные сделки. Количество занятых на 30.01.16 г. достигало 42,5 тыс. человек. Акции STAPLES торгуются на NASDAQ, ее текущая рыночная капитализация составляет 5,5 млрд долл.

Торговый код облигации	ISIN	Ранг выплат	Рейтинг (Moody's /S&P/ Fitch)	Дюрация, лет	Цена	Доходность к погашению (оферте), %	Купон, %
LUNCN 7 ½ 11/01/20	USC52208AA00	1-е удержание	B1/BB-/-	2,8	105,4	6,0 (5,8)	7,5

Среди бумаг повышенной доходности обратим внимание на выпуск канадской компании **LUNDIN MINING CORPORATION** с погашением в 2020 г. Евробонд объемом 550 млн американских долларов был размещен в октябре 2014 г. По бумаге предусмотрен колл-опцион 01.11.17 г. по цене 103,75 % (доходность к данному колу составляет 5,8 %). Бумага обладает сравнительно высоким купоном (7,5 %) и умеренной дюрацией. На наш взгляд, для бумаги с композитным рейтингом В+ текущая доходность LUNCN 7 ½ 11/01/20 выглядит довольно высокой.

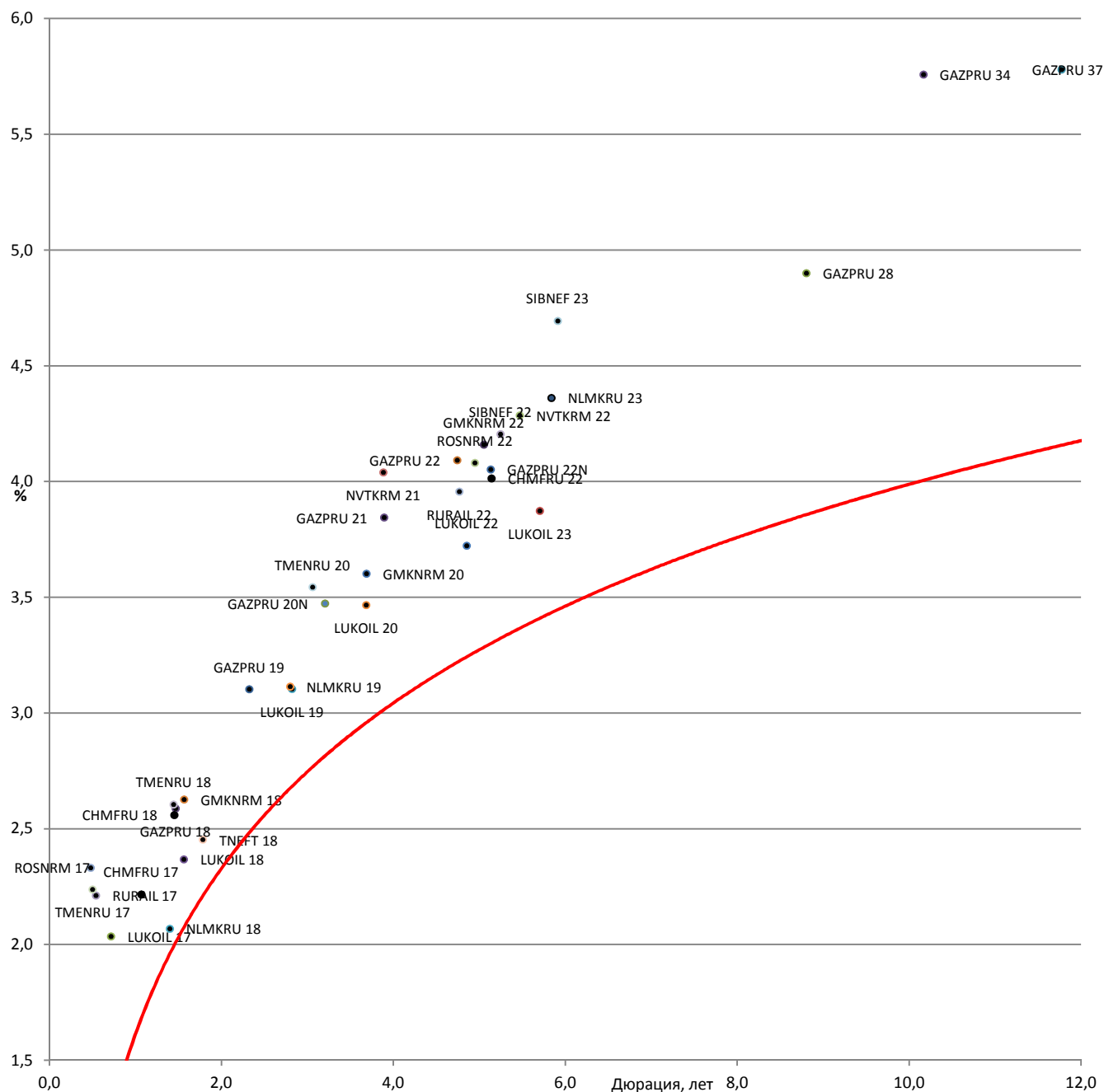
LUNDIN MINING CORPORATION — глобальная компания, занятая в отрасли разведки и добычи драгоценных металлов. Ведет операции в Чили, США, Португалии, Испании и Швеции, добывая медь, никель и цинк. LUNDIN MINING CORPORATION также владеет 24-процентной долей в Tenke — одном из крупнейших мировых проектов по добыче меди и кобальта, расположенном в Демократической Республике Конго. Акции эмитента торгуются на фондовой бирже в Торонто с текущей рыночной капитализацией 2,8 млрд американских долларов.

## Отраслевая карта российского рынка долларовых облигаций



Источник: Bloomberg, ИК «ФИНАМ»

## Карта доходности российских корпоративных еврооблигаций нефинансового сектора с рейтингом не ниже суверенного к российской суверенной кривой



Источник: Bloomberg

## Российские корпоративные еврооблигации нефинансового сектора с рейтингом не ниже суверенного

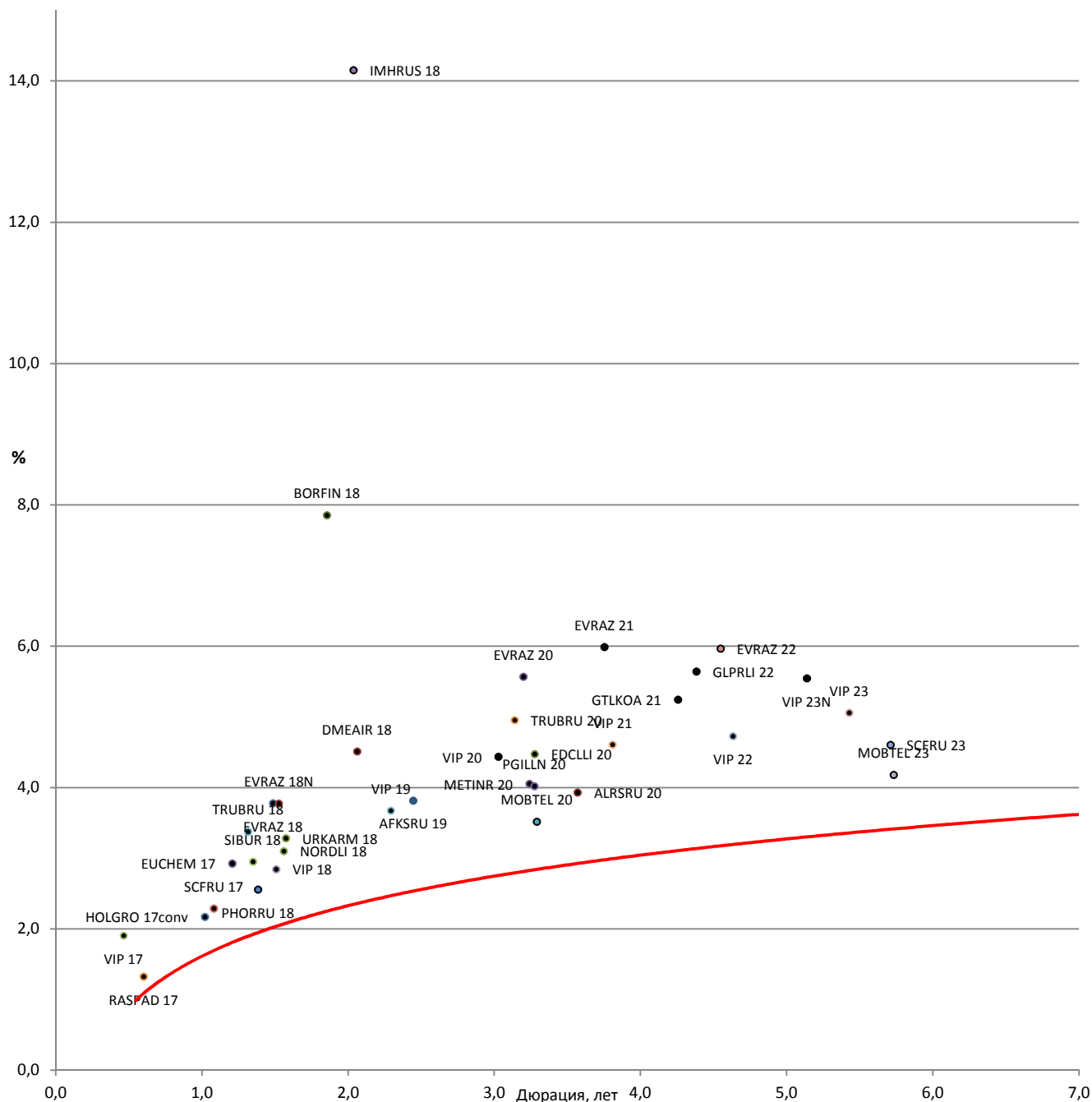
Торговый код облигации	Эмитент	Ранг вы- плат	Лом- бард. список ЦБ	ISIN	Цена	Доходность к погашению (оферте), %	Ку- пон, %
CHMFRU 17	«Северсталь»	Ст.нео бесп.	да	XS0551315384	104,9	2,2	6,7
CHMFRU 18	«Северсталь»	Ст.нео бесп.	да	XS0899969702	102,8	2,6	4,45
CHMFRU 22	«Северсталь»	Ст.нео бесп.	да	XS0841671000	110,0	4,0	5,9
GAZPRU 16	«Газпром»	Ст.нео бесп.	да	XS0276456315	100,9	1,0	6,212
GAZPRU 18	«Газпром»	Ст.нео бесп.	да	XS0357281558	108,5	2,6	8,146
GAZPRU 19	«Газпром»	Ст.нео бесп.	да	XS0424860947	115,2	3,1	9,25
GAZPRU 20N	«Газпром»	Ст.нео бесп.	да	XS0885733153	101,1	3,5	3,85
GAZPRU 21	«Газпром»	Ст.нео бесп.	да	XS0708813810	108,5	3,8	5,999
GAZPRU 22	«Газпром»	Ст.нео бесп.	да	XS0290580595	111,6	4,1	6,51
GAZPRU 22N	«Газпром»	Ст.нео бесп.	да	XS0805570354	104,5	4,1	4,95
GAZPRU 28	«Газпром»	Ст.нео бесп.	да	XS0885736925	100,3	4,9	4,95
GAZPRU 34	«Газпром»	Ст.нео бесп.	да	XS0191754729	131,2	5,8	8,625
GAZPRU 37	«Газпром»	Ст.нео бесп.	да	XS0316524130	117,8	5,8	7,288
GMKNRM 18	ГМК «Норильский никель»	Ст.нео бесп.	да	XS0922134712	102,7	2,6	4,375
GMKNRM 20	ГМК «Норильский никель»	Ст.нео бесп.	да	XS0982861287	107,3	3,6	5,55
GMKNRM 22	ГМК «Норильский никель»	Ст.нео бесп.	да	XS1298447019	113,0	4,2	6,625
LUKOIL 17	«ЛУКОЙЛ»	Ст.нео бесп.	да	XS0304273948	103,1	2,0	6,356
LUKOIL 18	«ЛУКОЙЛ»	Ст.нео бесп.	нет	XS0919502434	101,6	2,4	3,416
LUKOIL 19	«ЛУКОЙЛ»	Ст.нео бесп.	да	XS0461926569	112,3	3,1	7,25
LUKOIL 20	«ЛУКОЙЛ»	Ст.нео бесп.	да	XS0554659671	110,1	3,5	6,125
LUKOIL 22	«ЛУКОЙЛ»	Ст.нео бесп.	да	XS0304274599	114,9	3,7	6,656
LUKOIL 23	«ЛУКОЙЛ»	Ст.нео бесп.	нет	XS0919504562	103,9	3,9	4,563

## Российские корпоративные еврооблигации нефинансового сектора с рейтингом не ниже суверенного (продолжение)

Торговый код облигации	Эмитент	Ранг вы- плат	Лом- бард. список ЦБ	ISIN	Цена	Доходность к погашению (оферте), %	Ку- пон, %
NLMKRU 18	«НЛМК»	Ст.нео бесп.	да	XS0808632847	103,3	2,1	4,45
NLMKRU 19	«НЛМК»	Ст.нео бесп.	да	XS0783934325	105,3	3,1	4,95
NLMKRU 23	«НЛМК»	Ст.нео бесп.	нет	XS1405775617	100,8	4,4	4,5
NVTKRM 21	«НОВАТЭК»	Ст.нео бесп.	да	XS0588433267	110,1	4,0	6,604
NVTKRM 22	«НОВАТЭК»	Ст.нео бесп.	да	XS0864383723	100,5	4,3	4,422
ROSNRM 17	«Роснефть»	Ст.нео бесп.	да	XS0861980372	100,4	2,3	3,149
ROSNRM 22	«Роснефть»	Ст.нео бесп.	да	XS0861981180	100,4	4,1	4,199
RURAIL 17	«РЖД»	Ст.нео бесп.	да	XS0499245180	101,9	2,2	5,739
RURAIL 22	«РЖД»	Ст.нео бесп.	да	XS0764220017	108,5	4,0	5,7
SIBNEF 22	«Газпром нефть»	Ст.нео бесп.	да	XS0830192711	100,7	4,2	4,375
SIBNEF 23	«Газпром нефть»	Ст.нео бесп.	да	XS0997544860	107,7	4,7	6,0
TMENRU 17	«РН-Холдинг»	Ст.нео бесп.	да	XS0292530309	102,2	2,2	6,625
TMENRU 18	«РН-Холдинг»	Ст.нео бесп.	да	XS0324963932	107,7	2,6	7,875
TMENRU 20	«РН-Холдинг»	Ст.нео бесп.	нет	XS0484209159	111,7	3,5	7,25
TNEFT 18	«Транснефть»	Ст.нео бесп.	да	XS0381439305	111,5	2,5	8,7

Источник: Bloomberg, ИК «ФИНАМ»

## Карта доходности российских корпоративных еврооблигаций нефинансового сектора с рейтингом ВВ+/В- к российской суверенной кривой



Источник: Bloomberg

## Российские корпоративные еврооблигации нефинансового сектора с рейтингом ВВ+/В-

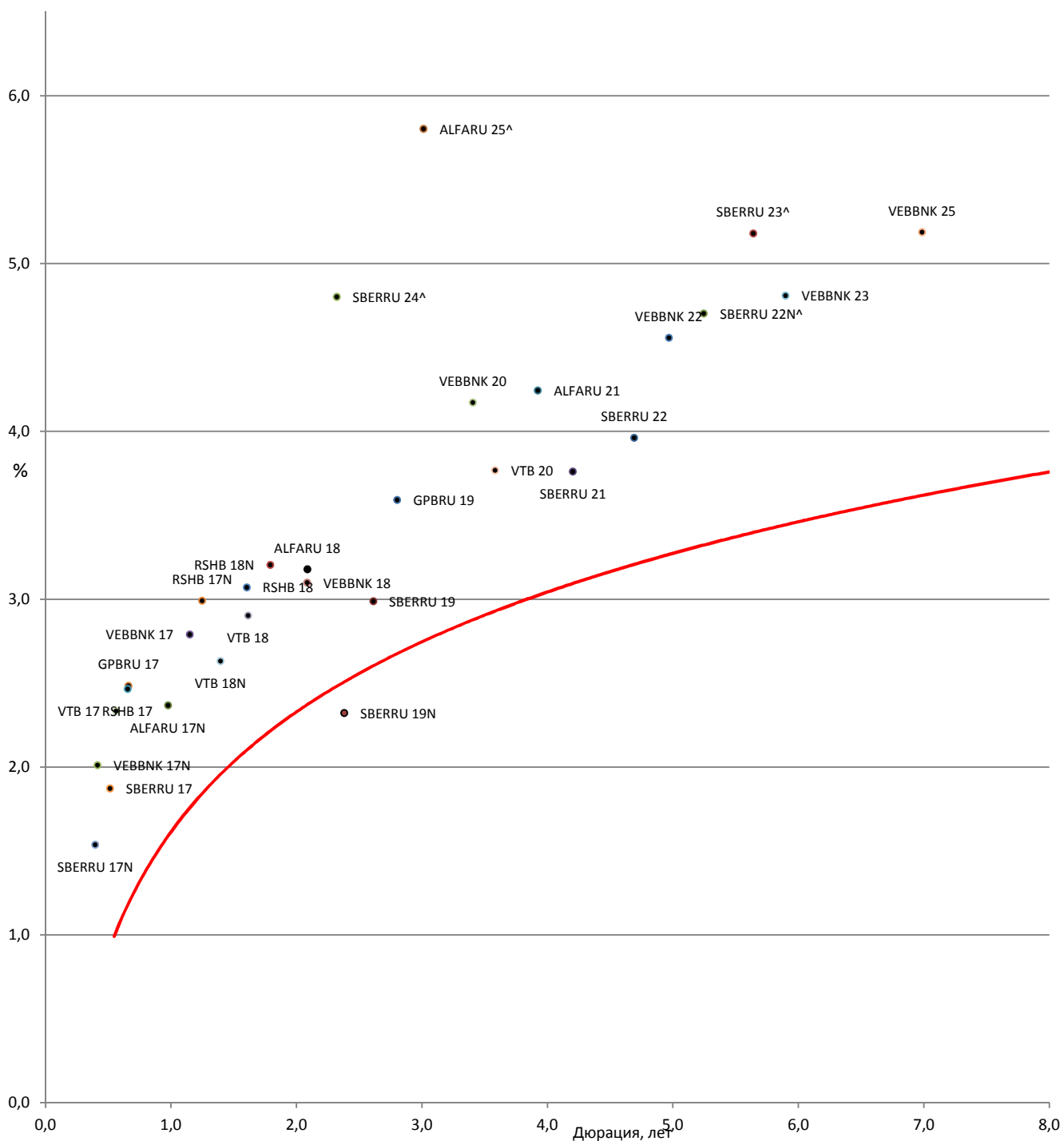
Торговый код облигации	Эмитент	Ранг вы- плат	Лом- бард. список ЦБ	ISIN	Цена	Доходность к погашению (оферте), %	Ку- пон, %
AFKSRU 19	АФК «Система»	Ст.нео бесп.	нет	XS0783242877	107,8	3,8	6,95
ALRSRU 20	«АЛРОСА»	Ст.нео бесп.	да	XS0555493203	114,3	3,9	7,75
BORFIN 18	Borets Finance	Ст.нео бесп.	нет	XS0974469206	99,6	7,9	7,625
DMEAIR 18	Московский аэропорт Домодедово	Ст.нео бесп.	да	XS0995845566	103,0	4,5	6,0
EDCLLI 20	EDC Finance	Ст.нео бесп.	нет	XS0918604496	101,2	4,5	4,875
EUCHEM 17	«Еврохим»	Ст.нео бесп.	да	XS0863583281	102,7	2,9	5,125
EVRAZ 18	«ЕВРАЗ»	Ст.нео бесп.	да	XS0359381331	108,8	3,8	9,5
EVRAZ 18N	«ЕВРАЗ»	Ст.нео бесп.	да	XS0618905219	104,6	3,8	6,75
EVRAZ 20	«ЕВРАЗ»	Ст.нео бесп.	да	XS0808638612	102,9	5,6	6,5
EVRAZ 21	«ЕВРАЗ»	Ст.нео бесп.	нет	XS1319822752	108,6	6,0	8,25
EVRAZ 22	«ЕВРАЗ»	Ст.нео бесп.	нет	XS1405775377	103,5	6,0	6,75
GLPRLI 22	Global Ports	Не- обесп.	нет	XS1319813769	105,4	5,6	6,872
GTLKOA 21	GTLK EUROPE LTD	Ст.нео бесп.	нет	XS1449458915	103,0	5,2	5,95
HOLGRO 17conv	Holgrove («Северсталь»)	Ст.нео бесп.	нет	XS0834475161	103,5	2,2	1,0
IMHRUS 18	«КОКС»	Ст.нео бесп.	нет	XS1255387976	93,5	14,1	10,75
METINR 20	«Металлоинвест»	Ст.нео бесп.	да	XS0918297382	105,1	4,0	5,625
MOBTEL 20	«МТС»	Ст.нео бесп.	да	XS0513723873	117,8	3,5	8,625
MOBTEL 23	«МТС»	Ст.нео бесп.	да	XS0921331509	104,6	4,2	5,0
NORDLI 18	Nordgold	Ст.нео бесп.	да	XS0923472814	105,2	3,1	6,375
PGILLN 20	«Полюс Голд»	Ст.нео бесп.	да	XS0922301717	105,3	4,0	5,625

**Российские корпоративные еврооблигации нефинансового сектора с рейтингом ВВ+/В- (продолжение)**

Торговый код облигации	Эмитент	Ранг вы- плат	Лом- бард. список ЦБ	ISIN	Цена	Доходность к погашению (оферте), %	Ку- пон, %
PHORRU 18	«ФосАгро»	Ст.нео бесп.	да	XS0888245122	102,2	2,6	4,204
RASPAD 17	«Распадская»	Ст.нео бесп.	да	XS0772835285	104,0	1,3	7,75
SCFRU 17	«Совкомфлот»	Ст.нео бесп.	да	XS0552679879	103,5	2,3	5,375
SCFRU 23	«Совкомфлот»	Ст.нео бесп.	нет	XS1433454243	104,4	4,6	5,375
SIBUR 18	«СИБУР»	Ст.нео бесп.	да	XS0878855773	101,3	3,0	3,914
TRUBRU 18	«ТМК»	Ст.нео бесп.	да	XS0585211591	105,8	3,4	7,75
TRUBRU 20	«ТМК»	Ст.нео бесп.	да	XS0911599701	105,7	5,0	6,75
URKARM 18	«Уралкалий»	Ст.нео бесп.	да	XS0922883318	100,6	3,3	3,723
VIP 17	VimpelCom	Ст.нео бесп.	да	XS0643176448	102,0	1,9	6,254 6
VIP 18	VimpelCom	Ст.нео бесп.	да	XS0361041808	109,9	2,8	9,125
VIP 19	VimpelCom	Ст.нео бесп.	нет	XS0889401054	103,5	3,7	5,2
VIP 20	VimpelCom	Ст.нео бесп.	нет	XS1400710999	105,6	4,4	6,25
VIP 21	VimpelCom	Ст.нео бесп.	да	XS0587031096	112,2	4,6	7,748
VIP 22	VimpelCom	Ст.нео бесп.	да	XS0643183220	113,3	4,7	7,504 3
VIP 23N	VimpelCom	Ст.нео бесп.	нет	XS1400710726	109,1	5,5	7,25
VIP 23	VimpelCom	Ст.нео бесп.	да	XS0889401724	104,9	5,1	5,95

Источник: Bloomberg, ИК «ФИНАМ»

## Карта доходности российских еврооблигаций банковского сектора с рейтингом не ниже ВВ к российской суверенной кривой



Источник: Bloomberg

## Российские еврооблигации банковского сектора с рейтингом не ниже ВВ

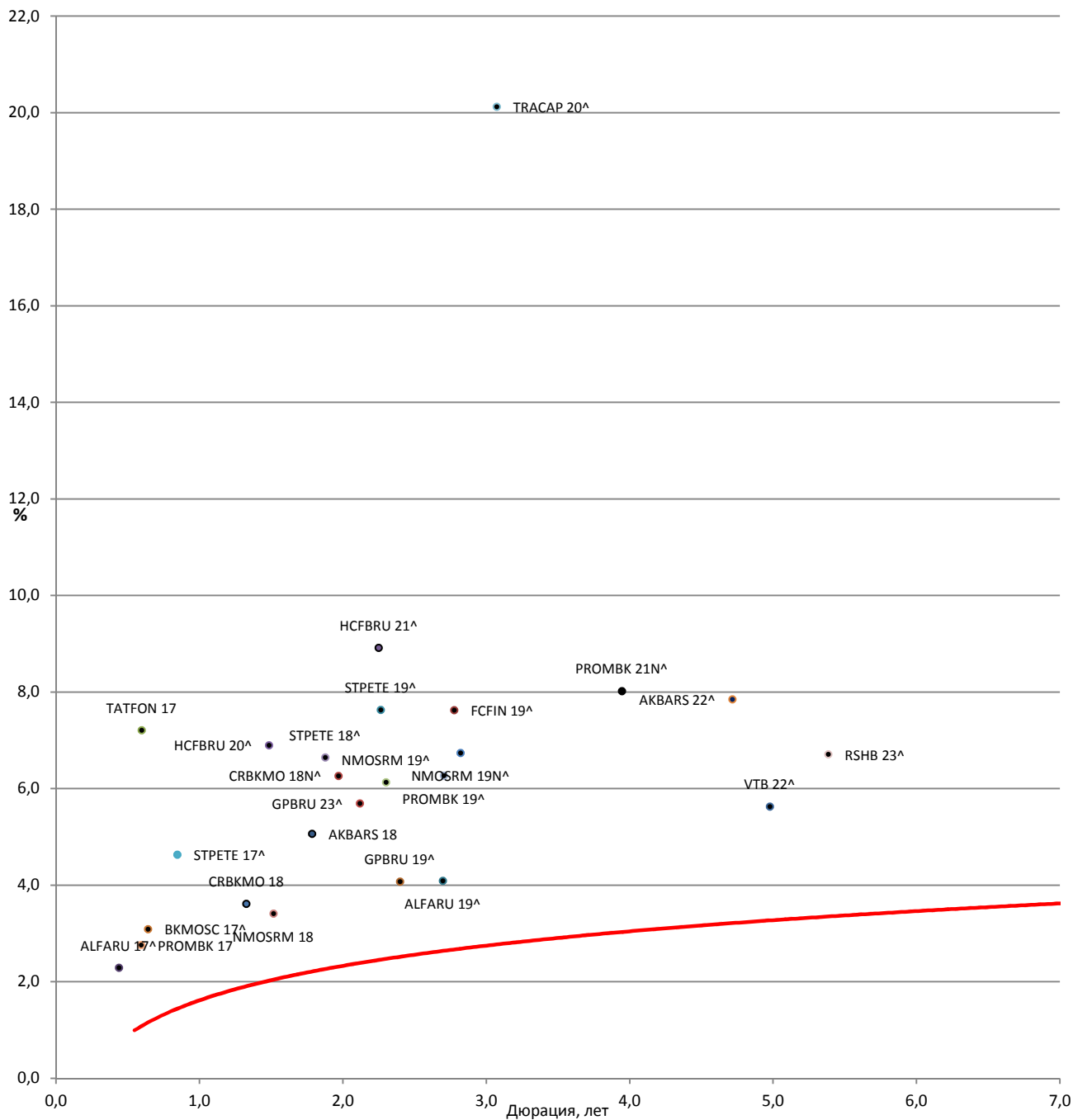
Торговый код облигации	Эмитент	Ранг вы- плат	Лом- бард. список ЦБ	ISIN	Цена	Доходность к погашению (оферте), %	Ку- пон, %
ALFARU 17N	«Альфа-Банк»	Ст.нео бесп.	да	XS0544362972	105,6	2,4	7,875
ALFARU 18	«Альфа-Банк»	Ст.нео бесп.	нет	XS1324216768	103,8	3,2	5,0
ALFARU 21	«Альфа-Банк»	Ст.нео бесп.	да	XS0620695204	114,5	4,2	7,75
ALFARU 25^	«Альфа-Банк»	Суб- орд.	нет	XS1135611652	111,2	5,8	9,5
GPBRU 17	«Газпромбанк»	Ст.нео бесп.	да	XS0783291221	102,1	2,5	5,625
GPBRU 19	«Газпромбанк»	Ст.нео бесп.	да	XS1040726587	103,8	3,6	4,96
RSHB 17	«Россельхозбанк»	Ст.нео бесп.	да	XS0300998779	102,5	2,5	6,299
RSHB 17N	«Россельхозбанк»	Ст.нео бесп.	да	XS0796426228	102,9	3,0	5,298
RSHB 18	«Россельхозбанк»	Ст.нео бесп.	да	XS0366630902	107,7	3,1	7,75
RSHB 18N	«Россельхозбанк»	Ст.нео бесп.	да	XS0955232854	103,3	3,2	5,1
SBERRU 17	Сбербанк	Ст.нео бесп.	да	XS0543956717	101,8	1,9	5,4
SBERRU 17N	Сбербанк	Ст.нео бесп.	да	XS0742380412	101,3	1,5	4,95
SBERRU 19	Сбербанк	Ст.нео бесп.	да	XS0799357354	105,8	3,0	5,18
SBERRU 19	Сбербанк	Ст.нео бесп.	да	XS1043519567	104,3	2,3	4,15
SBERRU 21	Сбербанк	Ст.нео бесп.	да	XS0638572973	108,3	3,8	5,717
SBERRU 22	Сбербанк	Ст.нео бесп.	да	XS0743596040	110,2	4,0	6,125
SBERRU 22N^	Сбербанк	Суб- орд.	нет	XS0848530977	102,1	4,7	5,125
SBERRU 23^	Сбербанк	Суб- орд.	нет	XS0935311240	100,2	5,2	5,25
SBERRU 24^	Сбербанк	Суб- орд.	нет	XS1032750165	101,4	4,8	5,5

## Российские еврооблигации банковского сектора с рейтингом не ниже ВВ (продолжение)

Торговый код облигации	Эмитент	Ранг вы- плат	Лом- бард. список ЦБ	ISIN	Цена	Доходность к погашению (оферте), %	Ку- пон, %
VEBBNK 17	«ВЭБ»	Ст.нео бесп.	да	XS0559800122	103,1	2,8	5,45
VEBBNK 17N	«ВЭБ»	Ст.нео бесп.	да	XS0719009754	101,4	2,0	5,375
VEBBNK 18	«ВЭБ»	Ст.нео бесп.	да	XS0993162170	102,3	3,1	4,224
VEBBNK 20	«ВЭБ»	Ст.нео бесп.	да	XS0524610812	109,3	4,2	6,902
VEBBNK 22	«ВЭБ»	Ст.нео бесп.	да	XS0800817073	107,2	4,6	6,025
VEBBNK 23	«ВЭБ»	Ст.нео бесп.	да	XS0993162683	106,6	4,8	5,942
VEBBNK 25	«ВЭБ»	Ст.нео бесп.	да	XS0559915961	111,4	5,2	6,8
VTB 17	«ВТБ»	Ст.нео бесп.	да	XS0772509484	102,1	2,3	6,0
VTB 18	«ВТБ»	Ст.нео бесп.	да	XS0365923977	106,5	2,9	6,875
VTB 18N	«ВТБ»	Ст.нео бесп.	да	XS0592794597	105,2	2,6	6,315
VTB 20	«ВТБ»	Ст.нео бесп.	да	XS0548633659	110,3	3,8	6,551
VTB 35	«ВТБ»	Ст.нео бесп.	да	XS0223715920	105,4	5,8	6,25

Источник: Bloomberg, ИК «ФИНАМ»

## Карта доходности российских еврооблигаций банковского сектора с рейтингом ВВ-/В- к российской суверенной кривой



Источник: Bloomberg

## Российские еврооблигации банковского сектора с рейтингом ВВ-/В-

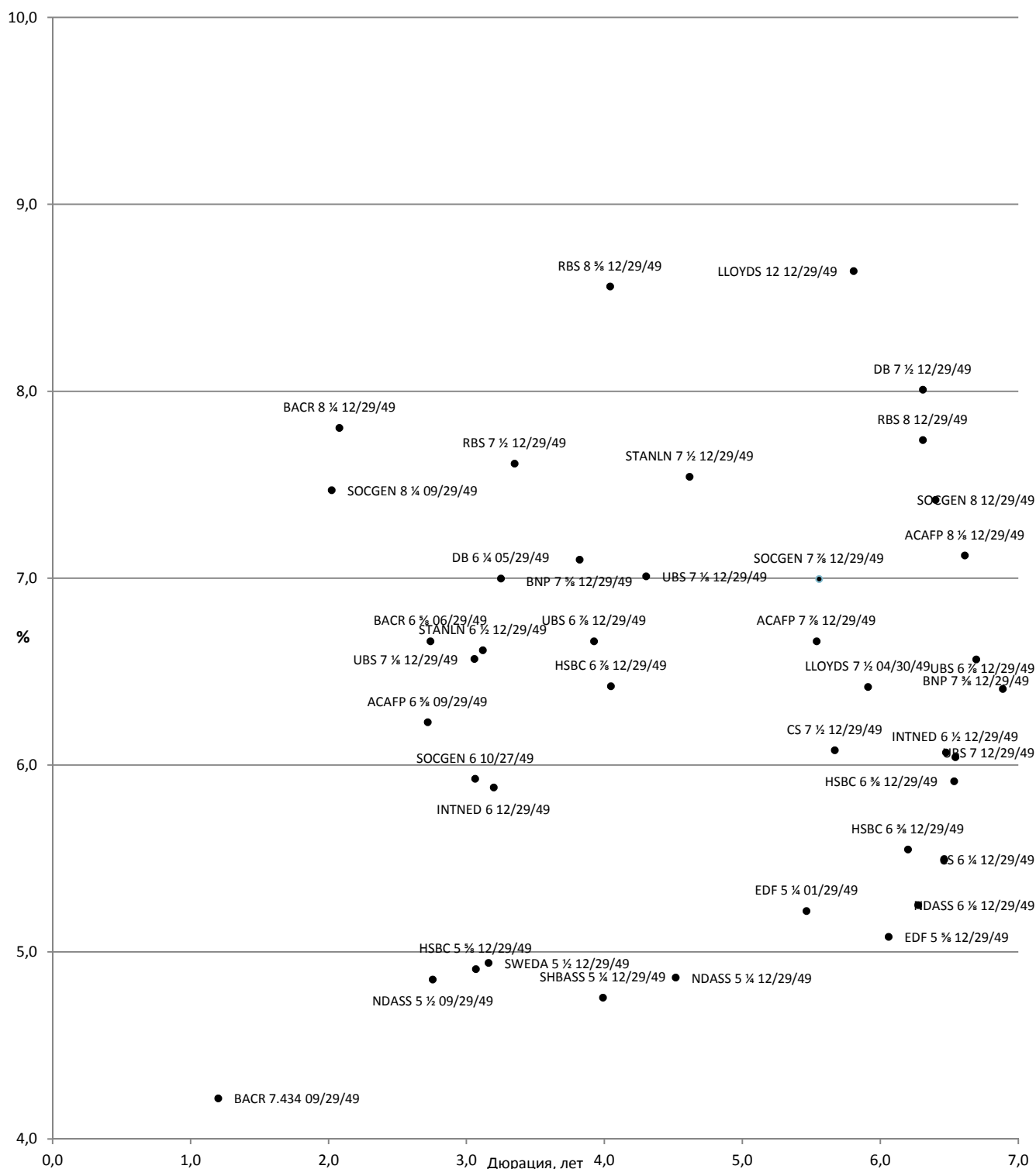
Торговый код облигации	Эмитент	Ранг вы- плат	Лом- бард. список ЦБ	ISIN	Цена	Доходность к погашению (оферте), %	Ку- пон, %
ALFARU 17^	«Альфа-Банк»	Суб- орд.	нет	XS0288690539	101,7	2,3	6,3
ALFARU 19^	«Альфа-Банк»	Суб- орд.	нет	XS0832412505	109,6	4,1	7,5
AKBARS 18	«АК БАРС» БАНК	Ст.нео бесп.	да	XS1272198265	105,2	5,1	8,0
AKBARS 22^	«АК БАРС» БАНК	Суб- орд.	нет	XS0805131439	100,7	7,8	8,0
AKBHC 18^	«Тинькофф Банк»	Суб- орд.	нет	XS0808636913	112,3	6,2	14,0
BKMOSC 17^	«Банк Москвы»	Суб- орд.	нет	XS0299183250	101,9	3,1	6,02
CRBKMO 18	«Кредитный банк Москвы»	Ст.нео бесп.	да	XS0879105558	105,5	3,6	7,7
CRBKMO 18N^	«Кредитный банк Москвы»	Суб- орд.	нет	XS0924078453	104,9	6,3	8,7
FCFIN 19^	Credit Europe Bank	Суб- орд.	нет	XS0854763355	102,4	7,6	8,5
GPBRU 19^	«Газпромбанк»	Суб- орд.	нет	XS0779213460	107,8	4,1	7,25
GPBRU 23^	«Газпромбанк»	Суб- орд.	нет	XS0975320879	103,7	5,7	7,496
HCFBRU 20^	Home Credit Bank	Суб- орд.	нет	XS0846652666	103,6	6,9	9,375
HCFBRU 21^	Home Credit Bank	Суб- орд.	нет	XS0981028177	103,4	8,9	10,5
NMOSRM 18	«Банк «Открытие»	Ст.нео бесп.	да	XS0923110232	106,0	3,4	7,25
NMOSRM 19^	«Банк «Открытие»	Суб- орд.	нет	XS0776121062	109,1	6,1	10,0
NMOSRM 19N^	«Банк «Открытие»	Суб- орд.	нет	XS0940730228	109,4	6,7	10,0
PROMBK 17	«Промсвязьбанк»	Ст.нео бесп.	да	XS0775984213	103,5	2,8	8,5
PROMBK 19^	«Промсвязьбанк»	Суб- орд.	нет	XS0851672435	111,0	6,3	10,2
PROMBK 21N^	«Промсвязьбанк»	Ст.суб орд.	нет	XS1086084123	109,9	8,0	10,5

**Российские еврооблигации банковского сектора с рейтингом ВВ-/В-  
(продолжение)**

Торговый код облигации	Эмитент	Ранг вы- плат	Лом- бард. список ЦБ	ISIN	Цена	Доходность к погашению (оферте), %	Ку- пон, %
STPETE 17 <sup>^</sup>	«Банк Санкт-Петербург»	Суб- орд.	нет	XS0312572984	102,5	4,6	7,63
STPETE 18 <sup>^</sup>	«Банк Санкт-Петербург»	Суб- орд.	нет	XS0848163456	108,9	6,6	11,0
STPETE 19 <sup>^</sup>	«Банк Санкт-Петербург»	Суб- орд.	нет	XS0954673934	107,2	7,6	10,75
TATFON 17	«Татфондбанк»	Ст.нео бесп.	нет	XS1059697323	102,3	7,2	11,0
TRACAP 20 <sup>^</sup>	«Транскапитал- банк»	Суб- орд.	нет	XS0311369978	73,0	20,1	10,0
VTB 22 <sup>^</sup>	«ВТБ»	Суб- орд.	нет	XS0842078536	106,4	5,6	6,95

*Источник: Bloomberg, ИК «ФИНАМ»*

## Карта доходности бессрчных долларовых западноевропейских еврооблигаций с композитным рейтингом не ниже В-



Источник: Bloomberg

**Бессрочные долларовые еврооблигации от западноевропейских заемщиков с композитным рейтингом не ниже В- и с доходностью не ниже 4 %**

Торговый код облигации	Эмитент	Ранг выплат	Композитный рейтинг	ISIN	Цена	Сред. доходность к погашению, %	Купон, %
AXASA 6.379 12/29/49	AXA	Мл.су борд.	BBB	USF0609NAQ19	110,0	5,1	6,379
BACR 8 ¼ 12/29/49	Barclays	Мл.су борд.	BB-	US06738EAA38	102,4	7,8	8,25
BACR 6 ⅝ 06/29/49	Barclays	Мл.су борд.	BB-	US06738EAB11	95,8	6,7	6,625
BACR 6.278 12/29/49	Barclays Bank	Мл.су борд.	BB	US06738C8284	109,3	4,7	6,278
BACR 7.434 09/29/49	Barclays Bank	Мл.су борд.	BB+	XS0322792010	101,0	4,2	7,434
BACR 6.86 09/29/49	Barclays Bank	Мл.су борд.	BB+	XS0155141830	113,3	4,8	6,86
BNP 7 % 12/29/49	BNP Paribas	Мл.су борд.	BB+	USF1R15XK367	102,6	6,6	7,375
BNP 7 % 12/29/49	BNP Paribas	Мл.су борд.	BB+	USF1R15XK441	106,1	7,1	7,625
BNP 7.195 06/29/49	BNP Paribas	Мл.су борд.	BBB-	USF1058YHX97	113,5	5,4	7,195
ACAFF 6 ⅝ 09/29/49	Credit Agricole	Мл.су борд.	BB+	USF22797YK86	97,9	6,2	6,625
ACAFF 7 ⅞ 12/29/49	Credit Agricole	Мл.су борд.	BB+	USF22797RT78	103,0	6,7	7,875
ACAFF 8 ⅞ 12/29/49	Credit Agricole	Мл.су борд.	BB+	USF2R125CD54	108,6	7,1	8,125
CS 7 ½ 12/29/49	Credit Suisse Group	Мл.су борд.	BB	XS0989394589	106,3	6,1	7,5
CS 6 ¼ 12/29/49	Credit Suisse Group	Мл.су борд.	BB	XS1076957700	98,1	5,5	6,25
DB 7 ½ 12/29/49	Deutsche Bank	Мл.су борд.	B+	US251525AN16	87,3	8,0	7,5
DB 6 ¼ 05/29/49	Deutsche Bank	Мл.су борд.	B+	XS1071551474	84,3	7,0	6,25
EDF 5 ⅝ 12/29/49	Electricite de France	Мл.су борд.	BBB-	USF2893TAM83	98,3	5,1	5,625
EDF 5 ¼ 01/29/49	Electricite de France	Мл.су борд.	BBB-	USF2893TAF33	100,4	5,2	5,25

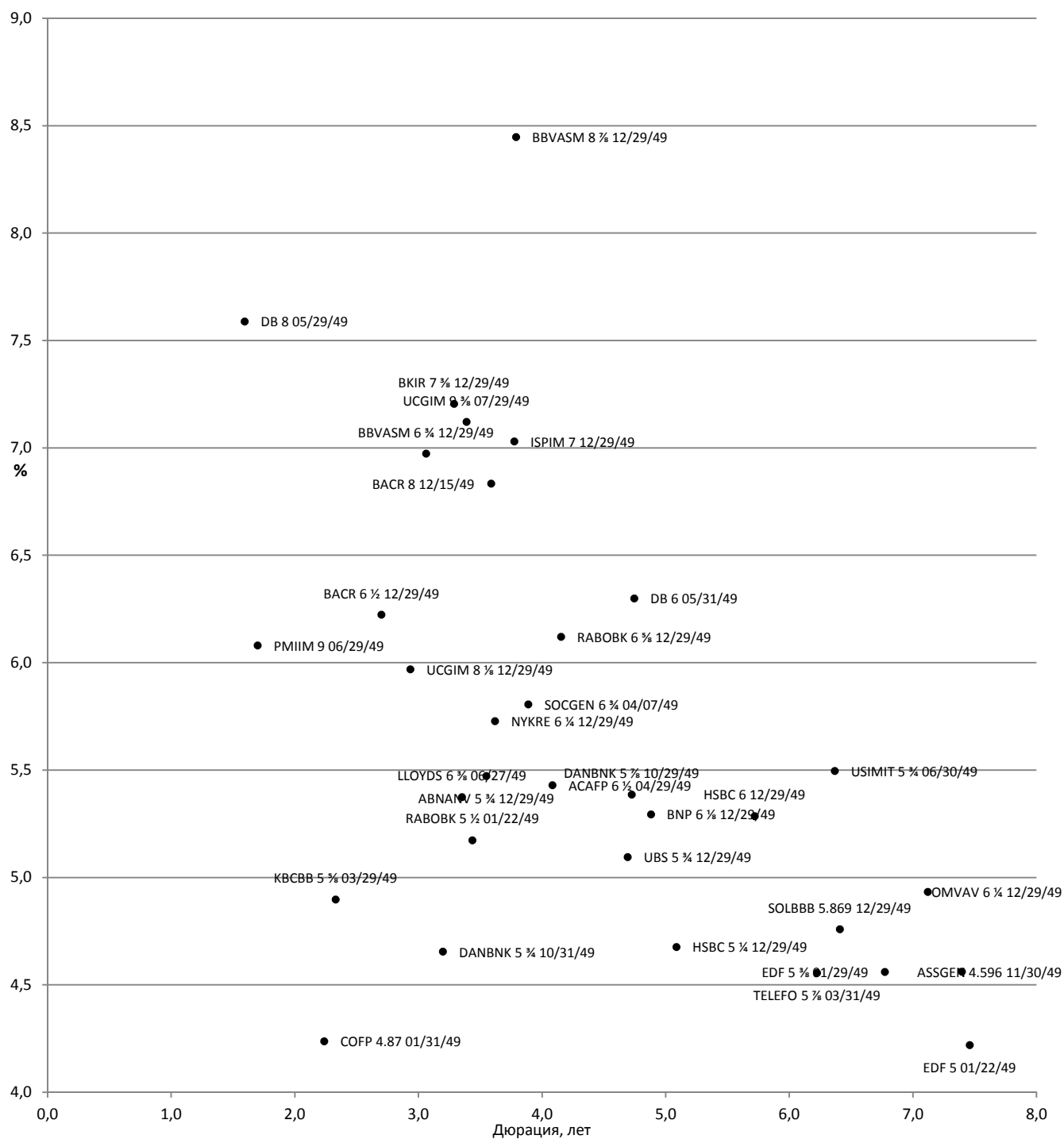
**Бессрочные долларовые еврооблигации от западноевропейских заемщиков с композитным рейтингом не ниже В- и с доходностью не ниже 4 % (продолжение)**

Торговый код облигации	Эмитент	Ранг выплаты	Композитный рейтинг	ISIN	Цена	Сред. доходность к погашению, %	Купон, %
HSBC 6 <sup>7</sup> / <sub>8</sub> 12/29/49	HSBC Holdings	Мл.су борд.	BBB-	US404280BC26	104,9	6,4	6,875
HSBC 6 <sup>3</sup> / <sub>8</sub> 12/29/49	HSBC Holdings	Мл.су борд.	BBB-	US404280AT69	100,6	5,9	6,375
HSBC 6 <sup>3</sup> / <sub>8</sub> 12/29/49	HSBC Holdings	Мл.су борд.	BBB-	US404280AS86	100,3	5,5	6,375
HSBC 5 <sup>5</sup> / <sub>8</sub> 12/29/49	HSBC Holdings	Мл.су борд.	BBB-	US404280AR04	101,4	4,9	5,625
HSBC 10.176 12/29/49	HSBC Capital Funding	Мл.су борд.	BBB	USG4637HAB45	147,0	5,5	10,176
INTNED 6 <sup>1</sup> / <sub>2</sub> 12/29/49	ING Groep NV	Мл.су борд.	BB+	US456837AF06	100,4	6,0	6,5
INTNED 6 12/29/49	ING Groep NV	Мл.су борд.	BB+	US456837AE31	98,3	5,9	6,0
LLOYDS 7 <sup>1</sup> / <sub>2</sub> 04/30/49	Lloyds Banking Group	Мл.су борд.	BB	US539439AG42	103,5	6,4	7,5
LLOYDS 12 12/29/49	Lloyds Bank	Мл.су борд.	BB+	XS0474660676	140,3	8,6	12,0
LLOYDS 6.657 01/29/49	Lloyds Banking Group	Мл.су борд.	BB	US539439AE93	110,5	5,1	6,657
LLOYDS 6.413 01/29/49	Lloyds Banking Group	Мл.су борд.	BB	USG5533WAA56	111,8	4,7	6,413
NDASS 5 <sup>1</sup> / <sub>4</sub> 12/29/49	Nordea Bank	Мл.су борд.	BBB	XS1202090947	97,3	4,9	5,25
NDASS 6 <sup>1</sup> / <sub>8</sub> 12/29/49	Nordea Bank	Мл.су борд.	BBB	US65557DAL55	100,0	5,3	6,125
NDASS 5 <sup>1</sup> / <sub>2</sub> 09/29/49	Nordea Bank	Мл.су борд.	BBB+	US65557DAM39	101,0	4,9	5,5
RBS 6.425 12/29/49	RBS Capital Trust II	Мл.су борд.	B+	US74927PAA75	109,0	4,8	6,425
RBS 8 <sup>5</sup> / <sub>8</sub> 12/29/49	Royal Bank of Scotland	Мл.су борд.	B+	US780097BB64	102,3	8,6	8,625
RBS 7 <sup>1</sup> / <sub>2</sub> 12/29/49	Royal Bank of Scotland	Мл.су борд.	B+	US780099CJ48	94,8	7,6	7,5
RBS 8 12/29/49	Royal Bank of Scotland	Мл.су борд.	B+	US780099CK11	97,5	7,7	8,0
RBS 7.648 08/29/49	Royal Bank of Scotland Group	Мл.су борд.	BB	US780097AH44	120,5	4,9	7,648

**Бессрочные долларовые еврооблигации от западноевропейских заемщиков с композитным рейтингом не ниже В- и с доходностью не ниже 4 % (продолжение)**

Торговый код облигации	Эмитент	Ранг выплаты	Композитный рейтинг	ISIN	Цена	Сред. доходность к погашению, %	Купон, %
SANTAN 2 03/29/49	Santander Finance Capital	Мл.су борд.	BB	XS0418134317	43,2	6,0	2,0
SANTAN 2 03/29/49	Santander Finance Capital	Мл.су борд.	BB	XS0418133426	43,2	6,0	2,0
SANTAN 2 03/29/49	Banco Santander	Мл.су борд.	BB	XS0418031778	44,5	5,9	2,0
SOCGEN 8 ¼ 09/29/49	Societe Generale	Мл.су борд.	BB	XS0867614595	99,4	7,0	7,875
STANLN 7.014 07/29/49	Standard Chartered	Мл.су борд.	BB+	US853254AC43	93,2	5,9	6,0
STANLN 7 ½ 12/29/49	Standard Chartered	Мл.су борд.	BB	USG84228CQ91	102,0	7,4	8,0
SOCGEN 7 ⅞ 12/29/49	Societe Generale	Мл.су борд.	BB	USF8586CRW49	103,3	7,5	8,25
SOCGEN 6 10/27/49	Societe Generale	Мл.су борд.	BB	USF8586CXG25	111,0	5,4	7,014
SOCGEN 8 12/29/49	Societe Generale	Мл.су борд.	BB	USF43628B413	99,8	7,5	7,5
STANLN 6 ½ 12/29/49	Standard Chartered	Мл.су борд.	BB	USG84228CE61	94,8	6,6	6,5
SHBASS 5 ¼ 12/29/49	Svenska Handelsbanken	Мл.су борд.	BBB	XS1194054166	99,8	4,8	5,25
SWEDA 5 ½ 12/29/49	Swedbank	Мл.су борд.	BBB	XS1190655776	102,8	4,9	5,5
UBS 7 ⅞ 12/29/49	UBS Group	Мл.су борд.	BB+	CH0331455318	102,3	7,0	7,125
UBS 6 ⅞ 12/29/49	UBS Group	Мл.су борд.	BB+	CH0317921697	101,4	6,7	6,875
UBS 7 ⅞ 12/29/49	UBS Group	Мл.су борд.	BB+	CH0271428317	103,1	6,6	7,125
UBS 6 ⅞ 12/29/49	UBS Group	Мл.су борд.	BB+	CH0286864027	99,1	6,4	6,875
UBS 7 12/29/49	UBS Group	Мл.су борд.	BB+	CH0271428333	106,3	6,1	7,0

**Карта доходности бессрчных западноевропейских еврооблигаций, номинированных в евро, с композитным рейтингом не ниже В-**



Источник: Bloomberg

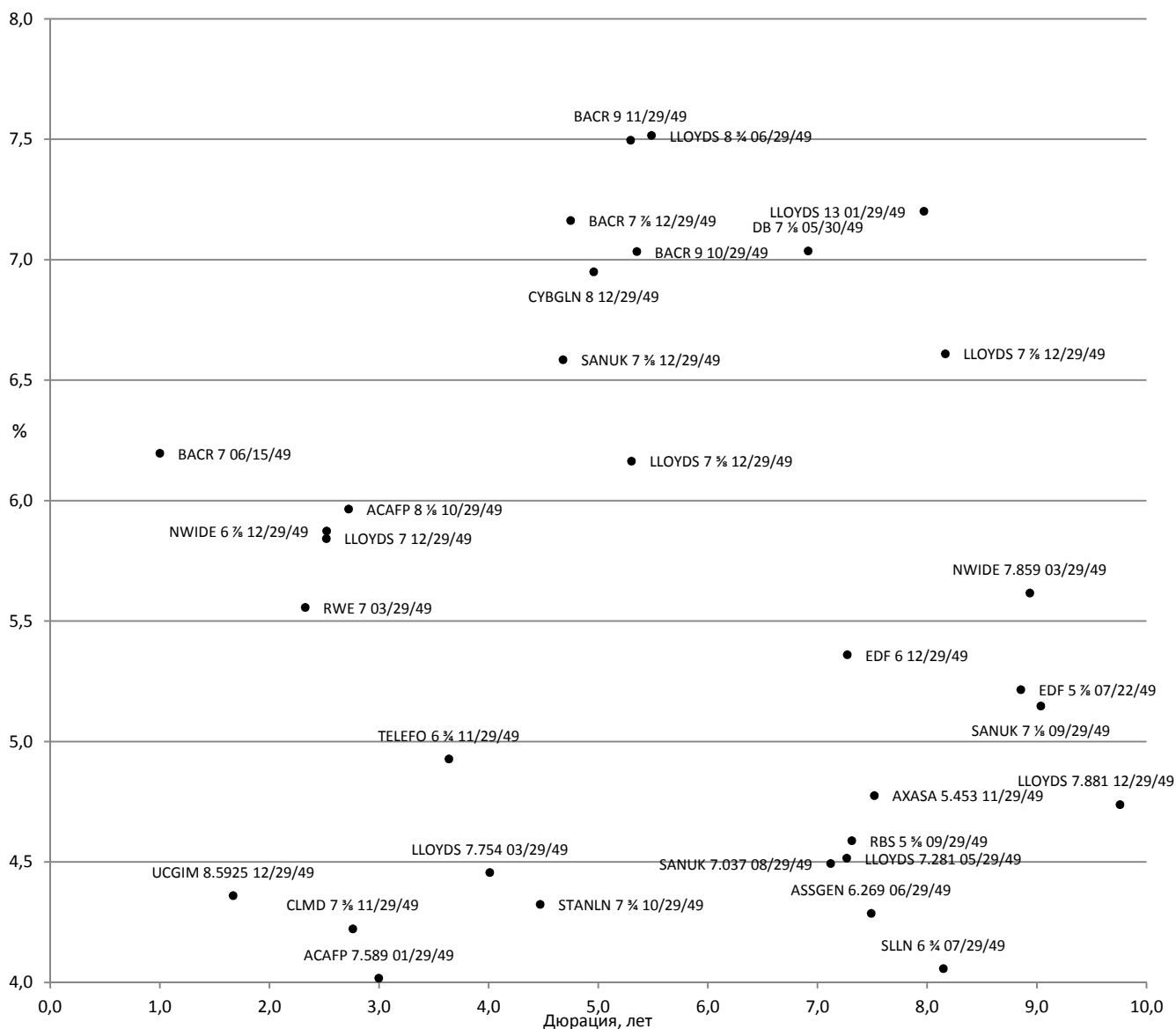
**Бессрочные еврооблигации от западноевропейских заемщиков, номинированные в евро, с композитным рейтингом не ниже В- и с доходностью не ниже 4 %**

Торговый код облигации	Эмитент	Ранг выплаты	Композитный рейтинг	ISIN	Цена	Сред. доходность к погашению, %	Купон, %
ABNANV 5 ¾ 12/29/49	ABN AMRO Bank	Мл.су борд.	BB	XS1278718686	99,6	5,5	5,75
ACAAP 6 ½ 04/29/49	Credit Agricole	Мл.су борд.	BB+	XS1055037177	100,0	5,4	6,5
ASSGEN 4.596 11/30/49	Generali Finance	Мл.су борд.	BBB-	XS1140860534	97,5	4,6	4,596
BACR 6 ½ 12/29/49	Barclays	Мл.су борд.	BB-	XS1068574828	95,7	6,2	6,5
BACR 8 12/15/49	Barclays	Мл.су борд.	BB-	XS1002801758	102,6	6,8	8,0
BBVASM 6 ¾ 12/29/49	Banco Bilbao Vizcaya Argentaria	Мл.су борд.	BB	XS1190663952	94,7	7,0	6,75
BBVASM 8 ⅞ 12/29/49	Banco Bilbao Vizcaya Argentaria	Мл.су борд.	BB	XS1394911496	106,2	8,4	8,875
BKIR 7 ⅜ 12/29/49	Bank of Ireland	Мл.су борд.	B	XS1248345461	97,3	7,2	7,375
BNP 6 ⅞ 12/29/49	BNP Paribas	Мл.су борд.	BB+	XS1247508903	102,3	5,3	6,125
COFP 4.87 01/31/49	Casino Guichard Perrachon	Мл.су борд.	BB-	FR0011606169	93,5	4,2	4,87
DANBNK 5 ¾ 10/31/49	Danske Bank	Мл.су борд.	BB+	XS1044578273	103,1	4,7	5,75
DANBNK 5 ⅞ 10/29/49	Danske Bank	Мл.су борд.	BB+	XS1190987427	104,1	5,4	5,875
DB 6 05/31/49	Deutsche Bank	Мл.су борд.	B+	DE000DB7XHP3	83,1	6,3	6,0
DB 8 05/29/49	Deutsche Bank Contingent Capital Trust IV	Мл.су борд.	BB-	DE000A0TU305	104,9	7,6	8,0
EDF 5 01/22/49	Electricite de France	Мл.су борд.	BBB-	FR0011697028	99,6	4,2	5,0
EDF 5 ¾ 01/29/49	Electricite de France	Мл.су борд.	BBB-	FR0011401751	103,3	4,6	5,375
HSBC 5 ¼ 12/29/49	HSBC Holdings	Мл.су борд.	BBB-	XS1111123987	98,4	4,7	5,25
HSBC 6 12/29/49	HSBC Holdings	Мл.су борд.	BBB-	XS1298431104	103,7	5,3	6,0
ISPIM 7 12/29/49	Intesa Sanpaolo	Мл.су борд.	BB-	XS1346815787	97,7	7,0	7,0
KBCBB 5 ⅝ 03/29/49	KBC Group	Мл.су борд.	BB	BE0002463389	98,4	4,9	5,625

**Бессрочные еврооблигации от западноевропейских заемщиков, номинированные в евро, с композитным рейтингом не ниже В- и с доходностью не ниже 4 % (продолжение)**

Торговый код облигации	Эмитент	Ранг выплат	Композитный рейтинг	ISIN	Цена	Сред. доходность к погашению, %	Купон, %
LLOYDS 6 <sup>3</sup> / <sub>8</sub> 06/27/49	Lloyds Banking Group	Мл.су борд.	BB	XS1043545059	101,2	5,4	6,375
NYKRE 6 <sup>1</sup> / <sub>4</sub> 12/29/49	Nykredit Realkredit	Мл.су борд.	BB+	XS1195632911	103,7	5,7	6,25
OMVAV 6 <sup>1</sup> / <sub>4</sub> 12/29/49	OMV	Мл.су борд.	BBB-	XS1294343337	112,9	4,9	6,25
PMIIM 9 06/29/49	Banca Popolare di Milano Scarl	Мл.су борд.	B-	XS0372300227	103,9	6,1	9,0
POPSM 6 10/29/49	Popular Capital	Мл.су борд.	B-	DE0009190702	89,7	6,8	6,0
RABOBK 6 <sup>5</sup> / <sub>8</sub> 12/29/49	Cooperatieve Rabobank	Мл.су борд.	BBB-	XS1400626690	106,9	6,1	6,625
RABOBK 5 <sup>1</sup> / <sub>2</sub> 01/22/49	Cooperatieve Rabobank	Мл.су борд.	BBB-	XS1171914515	100,8	5,2	5,5
RBS 5 <sup>1</sup> / <sub>2</sub> 11/29/49	Royal Bank of Scotland	Мл.су борд.	B+	XS0205935470	97,8	5,6	5,5
RBS 5 <sup>1</sup> / <sub>4</sub> 06/29/49	Royal Bank of Scotland Group	Мл.су борд.	B+	DE000A0E6C37	97,6	5,4	5,25
SANTAN 2 03/18/49	Santander Finance Capital	Мл.су борд.	BB	XS0418135041	24,6	9,7	2,0
SANTAN 2 03/18/49	Santander Finance Capital	Мл.су борд.	BB	XS0418134663	24,9	9,6	2,0
SOCGEN 7.715 07/29/49	Societe Generale	Мл.су борд.	BB	XS0373447969	111,3	3,2	7,715
SOCGEN 6 <sup>3</sup> / <sub>4</sub> 04/07/49	Societe Generale	Мл.су борд.	BB	XS0867620725	99,8	5,8	6,75
SOLBBB 5.869 12/29/49	Solvay Finance	Мл.су борд.	BB	XS1323897725	110,7	4,8	5,869
TELEFO 5 <sup>7</sup> / <sub>8</sub> 03/31/49	Telefonica Europe	Мл.су борд.	BB+	XS1050461034	109,6	4,6	5,875
UBS 5 <sup>3</sup> / <sub>4</sub> 12/29/49	UBS Group	Мл.су борд.	BB+	CH0271428309	104,1	5,1	5,75
UCGIM 9 <sup>3</sup> / <sub>8</sub> 07/29/49	UniCredit	Мл.су борд.	B+	XS0527624059	109,7	7,1	9,375
UCGIM 8 <sup>1</sup> / <sub>8</sub> 12/29/49	UniCredit International Bank Luxembourg	Мл.су борд.	B+	XS0470937243	112,1	6,0	8,125
USIMIT 5 <sup>3</sup> / <sub>4</sub> 06/30/49	UnipolSai	Мл.су борд.	BB	XS1078235733	97,0	5,5	5,75

## Карта доходности бессрчных западноевропейских еврооблигаций, номинированных в британских фунтах, с композитным рейтингом не ниже В-



Источник: Bloomberg

**Бессрочные еврооблигации от западноевропейских заемщиков, номинированные в британских фунтах, с композитным рейтингом не ниже В- и с доходностью не ниже 4 %**

Торговый код облигации	Эмитент	Ранг выплат	Композитный рейтинг	ISIN	Цена	Сред. доходность к погашению, %	Купон, %
ACAFF 7.589 01/29/49	Credit Agricole	Мл.субо рд.	BB+	FR0010575654	110,6	4,0	7,589
ACAFF 8 1/8 10/29/49	Credit Agricole	Мл.субо рд.	BB+	FR0010814418	114,1	6,0	8,125
AXASA 5.453 11/29/49	AXA	Мл.субо рд.	BBB	XS1134541561	107,1	4,8	5,453
ASSGEN 6.269 06/29/49	Assicurazioni Generali	Мл.субо рд.	BBB-	XS0257010206	101,0	4,3	6,269
BACR 7 7/8 12/29/49	Barclays	Мл.субо рд.	BB-	XS1274156097	99,9	7,2	7,875
BACR 7 06/15/49	Barclays	Мл.субо рд.	BB-	XS1068561098	96,5	6,2	7,0
BACR 5.3304 03/29/49	Barclays Bank	Мл.субо рд.	BB+	XS0248675364	93,1	5,2	5,3304
BACR 6 07/29/49	Barclays Bank	Мл.субо рд.	BB+	XS0150052388	98,7	4,5	6,0
BACR 9 10/29/49	Barclays Bank	Мл.субо рд.	BBB	GB0000870369	125,0	7,0	9,0
BACR 9 11/29/49	Barclays Bank	Мл.субо рд.	BB+	XS0046132014	118,2	7,5	9,0
CLMD 7 3/8 11/29/49	Clerical Medical Finance	Мл.субо рд.	BBB+	XS0103961743	104,8	4,2	7,375
CYBGLN 8 12/29/49	CYBG	Мл.субо рд.	B+	XS1346644799	104,5	6,9	8,0
DB 7 1/8 05/30/49	Deutsche Bank	Мл.субо рд.	B+	XS1071551391	87,8	7,0	7,125
EDF 6 12/29/49	Electricite de France	Мл.субо рд.	BBB-	FR0011401728	101,7	5,4	6,0
EDF 5 7/8 07/22/49	Electricite de France	Мл.субо рд.	BBB-	FR0011700293	98,8	5,2	5,875
LLOYDS 7 7/8 12/29/49	Lloyds Banking Group	Мл.субо рд.	BB	XS1043552261	105,2	6,6	7,875
LLOYDS 7 12/29/49	Lloyds Banking Group	Мл.субо рд.	BB	XS1043550307	100,9	5,8	7,0
LLOYDS 7.754 03/29/49	Bank of Scotland Capital Funding	Мл.субо рд.	BB+	XS0109139344	114,9	4,5	7,754
LLOYDS 7 5/8 12/29/49	Lloyds Banking Group	Мл.субо рд.	BB	XS1043552188	103,3	6,2	7,625
LLOYDS 13 01/29/49	Lloyds Bank	Мл.субо рд.	BB+	XS0408620721	175,6	7,2	13
LLOYDS 11 3/4 10/29/49	Cheltenham & Gloucester	Мл.субо рд.	BBB-	GB0001905362	195,5	6,0	11,75

**Бессрочные еврооблигации от западноевропейских заемщиков, номинированные в британских фунтах, с композитным рейтингом не ниже В- и с доходностью не ниже 4 % (продолжение)**

Торговый код облигации	Эмитент	Ранг выплаты	Композитный рейтинг	ISIN	Цена	Сред. доходность к погашению, %	Купон, %
LLOYDS 8 ¾ 06/29/49	Bank of Scotland	Мл.су борд.	BBB-	GB0000395102	115,0	7,5	8,75
LLOYDS 9 ¾ 03/29/49	Bank of Scotland	Мл.су борд.	BBB-	GB0005242879	153,3	6,1	9,375
LLOYDS 7.881 12/29/49	HBOS Sterling Finance Jersey	Мл.су борд.	BB+	GB0058327924	133,5	4,7	7,881
LLOYDS 7.281 05/29/49	Bank of Scotland	Мл.су борд.	BBB	XS0125686229	120,8	4,5	7,281
NWIDE 6 ⅞ 12/29/49	Nationwide Building Society	Мл.су борд.	BB+	XS1043181269	97,9	5,9	6,875
NWIDE 7.859 03/29/49	Nationwide Building Society	Мл.су борд.	BBB-	GB0001777886	116,5	5,6	7,859
RABOBK 6.91 06/29/49	Cooperatieve Rabobank	Мл.су борд.	BBB-	XS0368541032	124,2	4,8	6,91
RBS 5 ¾ 06/29/49	Royal Bank of Scotland	Мл.су борд.	BB	XS0138939854	92,1	5,2	5,625
RBS 5 ¾ 09/29/49	Royal Bank of Scotland	Мл.су борд.	BB	XS0154144132	88,9	4,6	5,625
RBS 11 ½ 12/29/49	National Westminster Bank	Мл.су борд.	BB-	GB0006210255	162,5	7,1	11,5
RBS 7.387 12/29/49	Royal Bank of Scot- land Group	Мл.су борд.	BB	XS0121856859	102,1	7,2	7,387
RBS 11 ½ 12/29/49	National Westminster Bank	Мл.су борд.	BB-	XS0041078535	161,5	6,8	11,5
RWE 7 03/29/49	RWE	Мл.су борд.	BB	XS0652913988	105,2	5,6	7,0
SANUK 7 ¾ 12/29/49	Santander UK Group Holdings	Мл.су борд.	BB-	XS1244538523	100,0	6,6	7,375
SANUK 10 10/29/49	Santander UK	Мл.су борд.	BBB	XS0060837068	144,5	6,7	10,0625
SANUK 7.037 08/29/49	Santander UK	Мл.су борд.	BB+	XS0124569566	115,3	4,5	7,037
SANUK 7 ⅞ 09/29/49	Santander UK	Мл.су борд.	BBB-	XS0117973429	111,7	5,1	7,125
SLLN 6 ¾ 07/29/49	Standard Life	Мл.су борд.	A-	XS0151267878	115,0	4,1	6,75
STANLN 7 ¾ 10/29/49	Standard Chartered Bank	Мл.су борд.	BBB	XS0119816402	113,7	4,3	7,75
TELEFO 6 ¾ 11/29/49	Telefonica Europe	Мл.су борд.	BB+	XS0997326441	108,5	4,9	6,75
UCGIM 8.5925 12/29/49	UniCredit International Bank Luxembourg	Мл.су борд.	B+	XS0372556299	106,1	4,4	8,5925

<u>Управление мидл-офиса</u>	
Павел Шахлевич, руководитель управления	(+7 495) 796 93 88, доб. 22-19 <a href="mailto:pshakhlevich@corp.finam.ru">pshakhlevich@corp.finam.ru</a>
<u>Отдел классического рынка</u>	
Василий Коновалов, руководитель	(+7 495) 796 93 88, доб. 27-44 <a href="mailto:konovalov@corp.finam.ru">konovalov@corp.finam.ru</a>
<u>Аналитический отдел</u>	
Алексей Ковалев	(+7 495) 796 93 88, доб. 28-04 <a href="mailto:akovalev@corp.finam.ru">akovalev@corp.finam.ru</a>
Веб-адрес: <a href="http://www.finam.ru">www.finam.ru</a> , <a href="http://bonds.finam.ru/quotes/eurobonds/">http://bonds.finam.ru/quotes/eurobonds/</a> (+7 495) 796 93 88	127006, Москва, Настасьинский переулок, 7/2

Настоящий материал и содержащиеся в нем сведения предназначены для клиентов АО «ФИНАМ», носят исключительно информативный характер и не могут рассматриваться ни как приглашение или побуждение сделать оферту, ни как просьба купить или продать ценные бумаги (другие финансовые инструменты) либо осуществить какую-либо иную инвестиционную деятельность. Представленная информация подготовлена на основе источников информационной системы Bloomberg, РТС и ЦБ РФ, которые, по мнению авторов данного аналитического обзора, являются надежными, но при этом отражает исключительно мнение авторов относительно анализируемых объектов. Несмотря на то что настоящий обзор был составлен с максимально возможной тщательностью, ни его авторы, ни АО «ФИНАМ» не заявляют и не гарантируют ни прямо, ни косвенно его точность и полноту. Любая информация и любые суждения, приведенные в данном материале, являются суждением на момент публикации настоящего аналитического обзора и могут быть изменены без предупреждения. Ни АО «ФИНАМ», ни его сотрудники не несут ответственности за какие-либо потери, возникшие в результате использования настоящего материала или в какой-либо другой связи с ним. Копирование, воспроизводство и (или) распространение настоящего материала частично либо полностью без письменного разрешения АО «ФИНАМ» категорически запрещено.